

سایت بی نظیر چارت

الگوهای کلاسیک

به صورت کلی الگوها در تحلیل تکنیکال به سه دسته کلی الگوهای شمعی، الگوهای کلاسیک و الگوهای هارمونیک تقسیم می‌شوند.

الگوی کلاسیک چیست؟

الگوی کلاسیک به مجموعه ای از کندل های تکرارپذیر که با ایجاد شکل منحصر به فردی موجب تغییر روند در نمودار میشوند الگوی کلاسیک گفته میشود.

انواع الگوی کلاسیک

الگوهای کلاسیک: الگوی مثلث (Triangles)

الگوهای کلاسیک: الگوی دره (Wedges)

الگوهای کلاسیک: الگوی الماس (Diamonds)

الگوهای کلاسیک: الگوی فنجان و دسته (CUP)

الگوهای کلاسیک: الگوی مستطیل

الگوهای کلاسیک: الگوی سرشانه

الگوهای کلاسیک: سقف دوقلو

الگوهای کلاسیک: سقف سهقلو

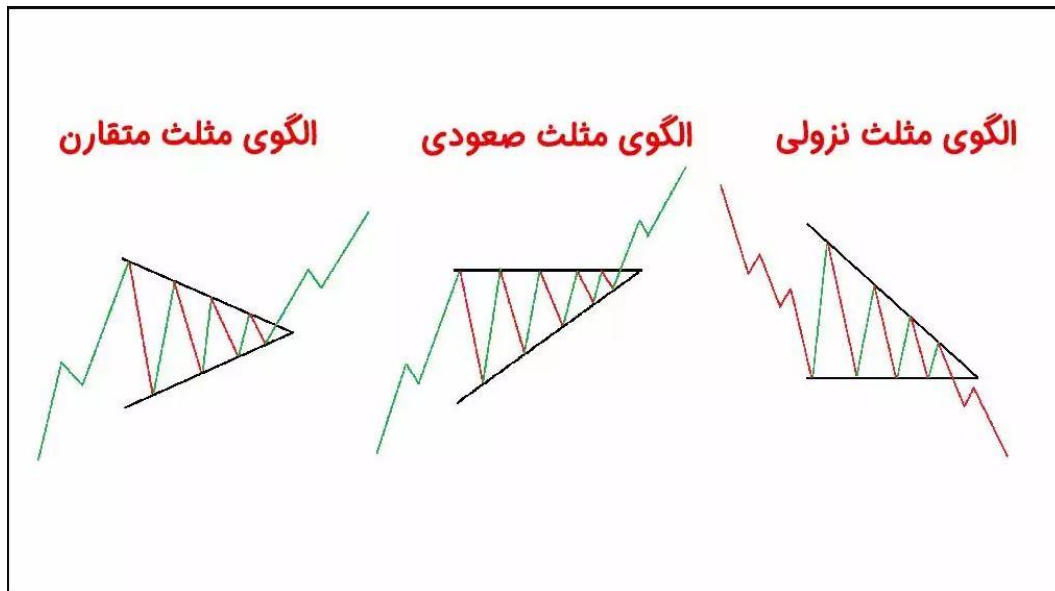
الگوهای کلاسیک: الگوی پرچم (FLAG)

الگوهای کلاسیک: الگوی مثلث (Triangles)

سایت بی نظیر چارت

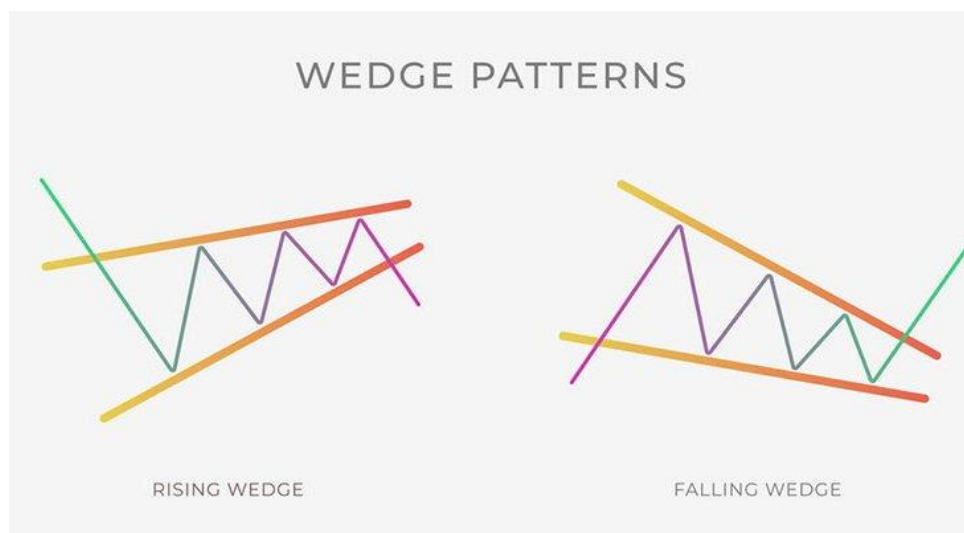
سایت بی نظیر چارت

اگر از کنار هم قرار گرفتن کندلها بتوانیم مثلثی رسم کنیم پس میتوانیم الگوی کلاسیک مثلثی را بدست بیاوریم البته این مثلث باید در انتهای روند نمودار پدید آید



الگوهای کلاسیک: الگوی دره (Wedges)

اگر در انتهای یک روند در نمودار مثلثی تند به شکل کنج تشکیل شد الگوی تغییر روندی دره یا کنج به وجود آمده است این الگوی تقریباً شبیه مثلث هاست و تفاوتی در قوانین حاکم خود با مثلثها ندارد

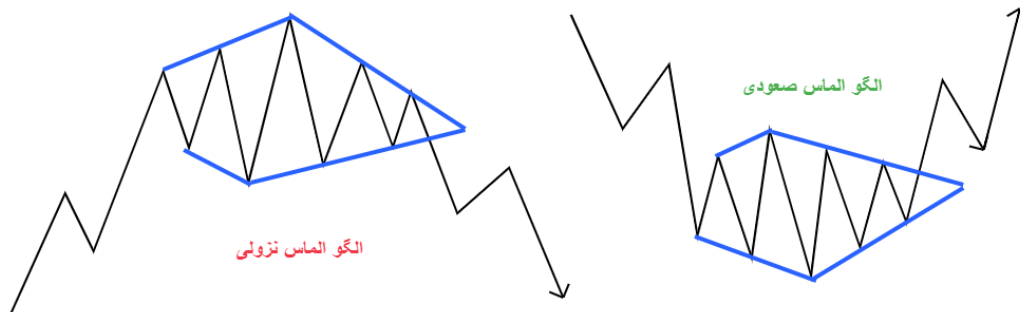


سایت بی نظیر چارت

سایت بی نظیر چارت

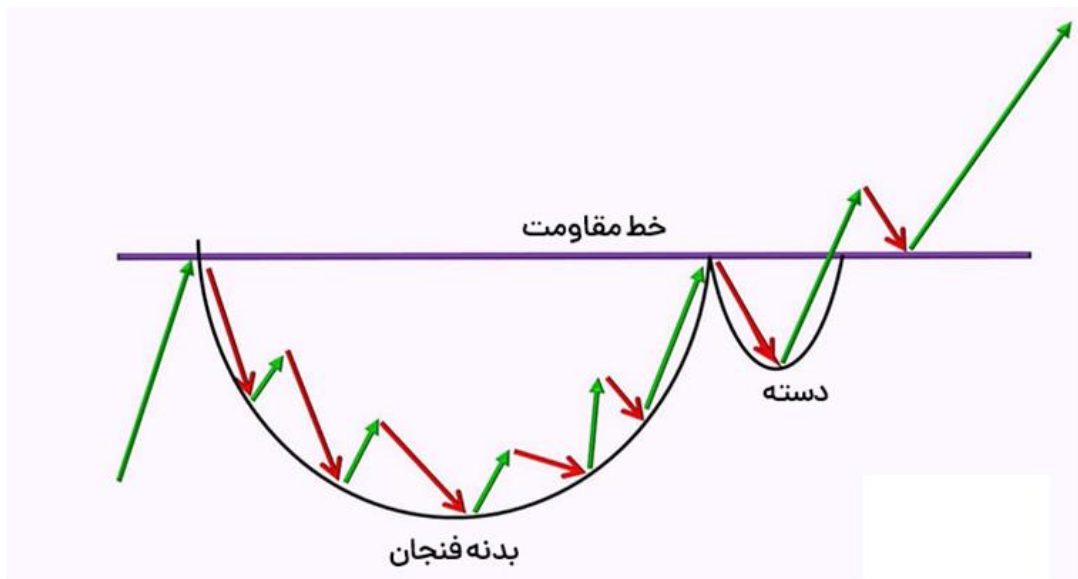
الگوهای کلاسیک: الگوی الماس (Diamonds)

این یک الگوی برگشتی و تغییر روندی است که بعد از نوسان در مدت نسبتاً طولانی ایجاد میشود



الگوهای کلاسیک: الگوی فنجان و دسته (CUP)

در این الگوی ابتدا خود فنجان تشکیل میشود و سپس وقتی دایره ای تشکیل شد شاهد دسته فنجان خواهیم بود که یک اصلاح کوتاه است و پس از آن ادامه روند بزرگ را شاهد خواهیم بود در واقع این الگو یک الگوی ادامه دهند است نه تغییر روندی

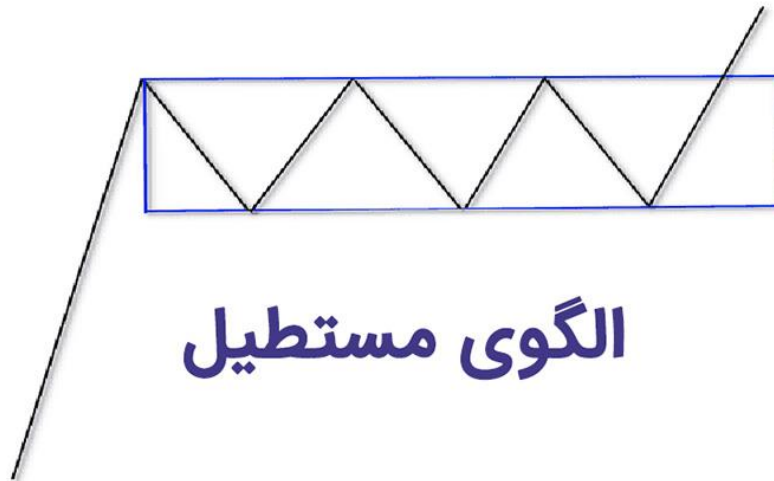


سایت بی نظیر چارت

سایت بی نظیر چارت

الگوهای کلاسیک: الگوی مستطیل

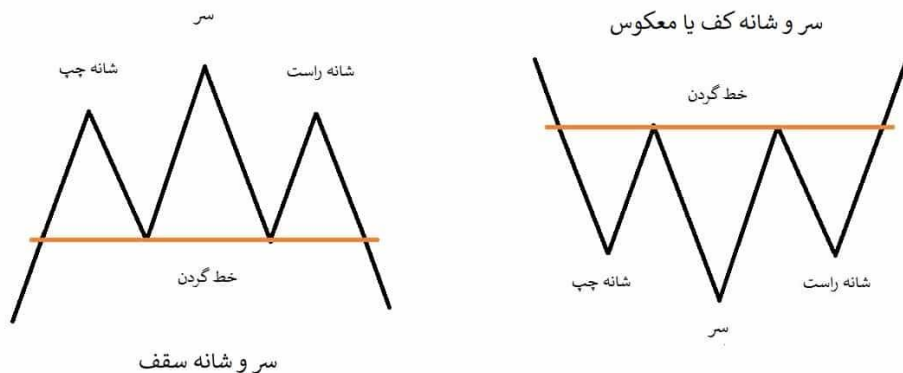
الگوی مستطیل هم یک الگوی ادامه دهنده است که پس از یک وقفه مستطیلی شکل روند قبلی ادامه پیدا میکند



الگوی مستطیل

الگوهای کلاسیک: الگوی سرشانه

الگوی سر و شانه از الگوهای تغییر روندی است که با تشکیل دو قله کوتاه و یک قله بلند در میان آن دو ترسیم میشود که معمولا در انتهای یک روند در نمودار رخ میدهد.

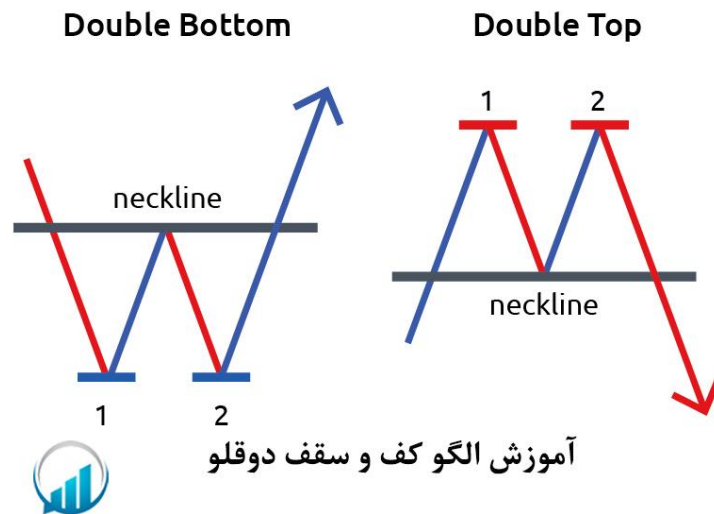


سایت بی نظیر چارت

سایت بی نظیر چارت

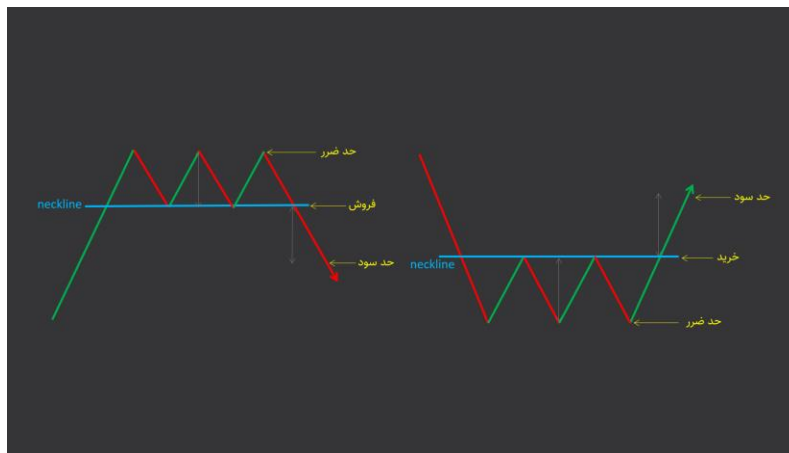
الگوهای کلاسیک: سقف دوقلو

الگوی سقف دو قلو همانند الگوی سر شانه در انتهای روند نمودار به وجود میاید که از جمله الگوهای تغییر روندی است از لحاظ شکلی نیز همانطور که از نام این الگو پیداست باید به دنبال دو قله یا دو دره در انتهای یک روند باشیم تا بتوانیم حدس به تغییر روند نمودار داشته باشیم



الگوهای کلاسیک: سقف سه قلو

این الگو نیز همانند الگوی دوقلو در انتهای روند یک نمودار تشکیل میشود و از جمله الگوهای بازگشتی است



سایت بی نظیر چارت

سایت بی نظیر چارت

الگوهای کلاسیک: الگوی پرچم (FLAG)

الگوی پرچم از جمله الگوهای ادامه دهنده است که به شکل یک پرچم هم دارای بدنه است و هم دارای یک دسته پرچم که معمولاً بعد از تشکیل بدنه پرچم ادامه روند به اندازه دسته پرچم صعود خواهد کرد

