



معاملات آپشن در آنلاین شرکت صحرا:

شرکت صحرا افتخار دارد اولین سامانه آنلاین معاملات آپشن (اختیار معامله) را در بازار بورس اوراق بهادار برای کاربران خود رونمایی کند. این سامانه که به عنوان بخشی از نرم افزار آنلاین سهام صحرا می باشد به سهولت در دسترس کاربران قرار دارد. برای آشنایی با این سامانه با ما همراه باشید.

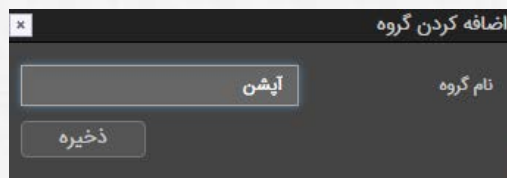
با نام کاربری و پسورد وارد سامانه آنلاین سهام خود شوید. سپس مراحل زیر را دنبال کنید:

- **اضافه کردن گروه به لیست دیده بان:**

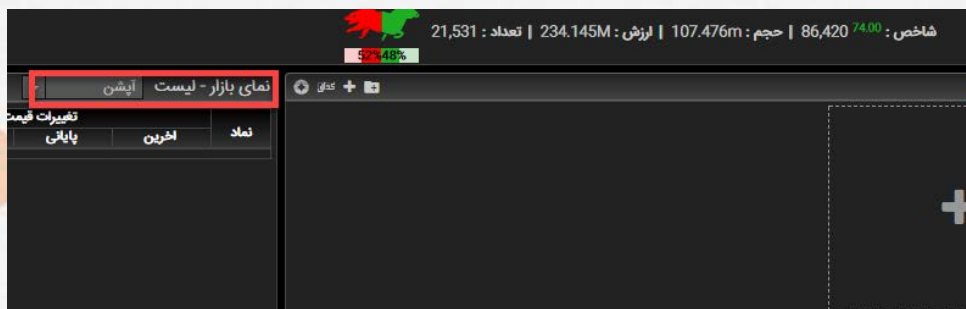
برای اینکه بتوان اختیار معاملات سهام را در لیست دیده بان خود مشاهده کرد، ابتدا بایستی یک "گروه دیده بان" ایجاد نمود. برای این کار مطابق شکل زیر بر روی آیکن "اضافه کردن گروه" کلیک کنید.



سپس در کادر نمایش داده شده نام گروه دلخواه خود را وارد نموده و دکمه ذخیره را کلیک کنید.



همانطور که ملاحظه میکنید گروه مدنظر به لیست شما اضافه گردید.



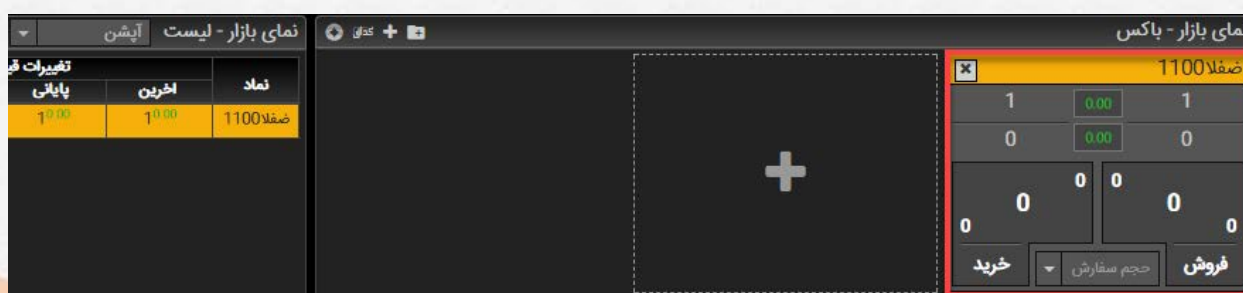


• اضافه کردن نماد به لیست دیده بان:

برای اضافه نمودن نماد به لیست گروه دیده بان خود بایستی روی آیکن "اضافه کردن نماد" کلیک نمایید.



سپس در کادر نمایان شده نماد مدنظر را تایپ نموده و روی نماد نمایان شده کلیک کنید تا نماد انتخاب شود.





• نحوه سفارش گذاری:

برای سفارش گذاری از دو روش میتوان اقدام نمود.


روش اول: دبل کلیک کردن روی نماد مدنظر در جدول "نمای بازار-لیست"


The screenshot shows a trading software interface. At the top, there's a status bar with the date 'سه شنبه - 2 آبان 1396' and time '13:25:25'. The main window is titled 'نمای بازار - لیست' and displays a table of market data. The table has columns for 'نماد' (Symbol), 'تغییرات قیمت' (Price Changes), 'پایانی' (Closing), 'بیشترین' (High), 'کمترین' (Low), and 'تعداد معامله' (Volume). The 'صفلا 1103' row is highlighted in yellow. Below the table, there are several order execution windows for different symbols like 'صفلا 1104', 'صفلا 1103', 'طفلا 1100', 'طفلا 1101', and 'طفلا 1102'. Each window shows 'حجم سفارش' (Order Volume) and 'قیمت' (Price) for both 'خرید' (Buy) and 'فروش' (Sell) orders. A 'دبل کلیک' (Double Click) action is indicated on the 'صفلا 1103' row in the market list.

The screenshot shows the 'سفارش' (Order) dialog box. It contains the following fields and controls:

- نام نماد:** 1103 صفلا
- حجم:** 1 (with a range of 1000 to 10000)
- قیمت:** 302 (with a range of 10000 to 100000)
- منبع مالی:** مانده ریالی و اعتباری
- پیشرفته:**
- عملیات:** Two buttons labeled 'خرید' (Buy) and 'فروش' (Sell) are highlighted with red and green boxes respectively. Above them is a label 'مقیاسیت خرید' (Buy Scale) and another 'مقیاسیت فروش' (Sell Scale).




روش دوم: نمایشگر موس را روی نماد مدنظر قرار داده و آیکن  را کلیک نمایید تا پنجره ارسال سفارش باز شود و سپس اقدام به اخذ موقعیت خرید یا فروش نمایید.

		نسبت حقیقی به حقوقی		تغییرات قیمت				نماد
تعداد معامله	حجم	فروش	خرید	کمترین	بیشترین	پایانی	آخرین	
1	1			210	210	210 ^{29.05}	210 ^{29.05}	ضفلا1102
1	1			304	304	304 ^{61.70}	304 ^{61.70}	ضفلا1103
   	1			99	99	99 ^{296.00}	99 ^{296.00}	ضفلا1104
0	0			0	0	1 ^{0.00}	1 ^{0.00}	طفلا1100
0	0			0	0	1 ^{0.00}	1 ^{0.00}	طفلا1101
0	0			0	0	1 ^{0.00}	1 ^{0.00}	طفلا1102

• مدیریت سفارشات:

سفارشات روزانه هر مشتری در این قسمت نمایش داده می‌دهد. که میتوان از طریق فیلترهایی موجود سفارشات را فیلتر نمود.

همچنین امکان مشاهده متن "خطا" با کلیک بروی علامت  در قسمت سفارشات مقدور می‌باشد.

#	ردیف	نماد	تاریخ و زمان	حجم	نرخ	مانده	نوع	وضعیت	مسئودی	منبع مالی
000826	000826	وسایا	1395/8/19 08:56:19	20,000	1,119	0	خرید	اجرا شده	0	مانده ریالی و اعتباری
000000	000000	قرست	1395/8/19 08:32:56	5,556	3,589	0	فروش	خطا 	0	مانده ریالی و اعتباری
000000	000000	سمگا	1395/8/19 08:33:04	15,874	3,170	0	فروش	خطا 	0	مانده ریالی و اعتباری
000000	000000	ذوب	1395/8/19 08:33:12	8,467	2,660	0	فروش	خطا 	0	مانده ریالی و اعتباری





سفارشات را می‌توان به طریق زیر ویرایش و حذف کرد:
ابتدا از منوی سمت راست-پایین انتخابگر را به "سفارشات" تغییر می‌دهیم.

پرتفوی	تعداد	میانگین خرید	بهای خرید	قیمت سر به سر
پرتفوی	1703	2,414	4,111,042	2,438
سفارشات	3000	1,200	3,600,000	1,212

ردیف	نماد	تاریخ و زمان	حجم	نرخ	مانده	نوع	وضعیت	مسدودی	منبع مالی
001189	وساپا	1395/6/29 10:56:46	3,000	1,185	3,000	فروش	فعال	0	منبع مالی
000019	وساپا	1395/6/29 08:33:08	3,000	1,107	0	فروش	حذف شده	0	مانده ریالی و اعتباری

#	ردیف	نماد	تاریخ و زمان	حجم	نرخ	مانده	نوع	وضعیت	مسدودی	منبع مالی
000005	1103	ضفلا3	1396/08/01 10:39:02	1	3	1	خرید	فعال	30,024	مانده ریالی و اعتباری

برای حذف و ویرایش سفارشات با ثابت نگه داشتن نشانگر موس روی سفارش، دو آیکن  و  ظاهر می‌گردد که جهت حذف و ویرایش سفارشات قابل استفاده است.



• موقعیت‌ها:

کاربر می‌تواند برای مشاهده میزان وجه تضمین و تعداد موقعیت های خود به منوی "موقعیت‌ها" رفته و در آنجا موارد مطرح شده را مشاهده نماید.

نوع	مانده	نرخ	حجم	تاریخ و زمان	نماد	بافت
خرید	0	210	1	1396/08/02 11:18:00	1102 ضفلا	000
خرید	0	210	1	1396/08/02 11:15:52	1102 ضفلا	000
خرید	0	1	1	1396/08/02 09:54:43	1102 ضفلا	000

نماد	موقعیت خرید	موقعیت فروش	تعداد وجه تضمین مسدودی سفارش	مبلغ وجه تضمین مسدودی سفارش	تعداد وجه تضمین مسدودی معامله	مبلغ وجه تضمین مسدودی معامله
1102 ضفلا	2	3	5	0	6	0

- ۱- نام نماد
- ۲- تعداد موقعیت های خرید که مشتری اتخاذ نموده است.
- ۳- تعداد موقعیت های فروش که مشتری اتخاذ نموده است.
- ۴- هرگاه مشتری دارای سفارش در موقعیت فروش افزایشده باشد به تعداد آن موقعیت ها وجه تضمین از کاربر مسدود میشود که در این ستون تعداد این وجه‌ها قابل مشاهده است.
- ۵- هرگاه مشتری دارای سفارش در موقعیت فروش افزایشده باشد به تعداد آن موقعیت ها وجه تضمین از کاربر مسدود میشود که در این ستون جمع مبالغ مسدودی قابل مشاهده است.
- ۶- هرگاه مشتری دارای معامله ای در موقعیت فروش افزایشده باشد به تعداد آن موقعیت ها وجه تضمین از کاربر مسدود میشود که در این ستون تعداد این وجه‌ها قابل مشاهده است.
- ۷- هرگاه مشتری دارای معامله ای در موقعیت فروش افزایشده باشد به تعداد آن موقعیت ها وجه تضمین از کاربر مسدود میشود که در این ستون جمع مبالغ مسدودی قابل مشاهده است.

توجه: وجه تضمین روزانه برای هر نماد قبل از شروع بازار به همراه اطلاعات نماد قابل مشاهده است. و اگر کاربر دارای چندین موقعیت با وجه تضمین‌های متفاوت باشد ساعت ۱۵ هر روز از سمت بورس براساس موقعیتهای اخذ شده و تعداد آن مبلغی را محاسبه و درج مینماید.



• اطلاعات تکمیلی:

قراردادهای اختیار معامله خرید دارای ۴ حالت است:

- ✓ خرید افزایشی: هرگاه کاربر دارای موقعیت های فروشی به تعداد x باشد و سپس موقعیت های خرید به تعداد $x+n$ را اخذ کند این حالت را "خرید افزایشی" گویند.
- ✓ خرید کاهش: هرگاه کاربر دارای موقعیت های فروشی به تعداد x باشد و سپس موقعیت های خرید به تعداد کمتر یا برابر x را اخذ کند این حالت را "خرید کاهش" گویند.
- ✓ فروش افزایشی: هرگاه کاربر دارای موقعیت های خرید به تعداد y باشد و سپس موقعیت های فروشی به تعداد $y+n$ را اخذ کند این حالت را "فروش افزایشی" گویند.
- ✓ فروش کاهش: هرگاه کاربر دارای موقعیت های خرید به تعداد y باشد و سپس موقعیت های فروشی به تعداد کمتر یا برابر y را اخذ کند این حالت را "فروش کاهش" گویند.

• شرایط مورد نیاز برای انجام معاملات برخط در بازار قراردادهای اختیار معامله:

- ۱- داشتن کد بورسی نزد کارگزار
- ۲- پذیرش و امضای فرم بیانیه ریسک و قرارداد مشتری-کارگزار
- ۳- اعلام یک «حساب آزاد» و یک «حساب عملیاتی» توسط مشتری به کارگزار
- ۴- دریافت دسترسی انجام معاملات برخط
- ۵- داشتن وجوه تضمین مورد نیاز در حساب عملیاتی نزد کارگزار



• تعریف حساب عملیاتی (حساب در اختیار کارگزار)

حسابی است که اجازه برداشت از آن صرفاً در حیطه اختیارات کارگزار بوده و مشتری با مجوز کارگزار می تواند از حساب عملیاتی به حساب آزاد پول منتقل کند.

واریز وجوه نقد مشتری به منظور معامله در بازار قراردادهای اختیار معامله و نیز تمامی محاسبات وجوه تضمین و پایاپای روزانه، در حساب عملیاتی مشتری نزد کارگزار انجام می شود.

نکته :

توجه داشته باشید جهت انجام معاملات آپشن در oms های صحرا نیاز به معرفی این حساب نمی باشد و صرفاً مانده حسابداری نزد کارگزاری کافی است.

• حساب آزاد

حسابی است که که اجازه برداشت از آن در اختیار مشتری بوده و در صورت درخواست انتقال وجه از حساب عملیاتی نزد کارگزار توسط مشتری، پس از تایید کارگزار، وجه موردنظر مستقیماً به حساب آزاد مشتری واریز خواهد شد.

نکته :

توجه داشته باشید در oms های صحرا این حساب همان حساب معرفی شده به کارگزاری جهت واریز وجه حاصل از فروش اوراق می باشد و نیاز به معرفی حساب جدید دیگری نیست.